

DR. FEJÉRPATAKY LÁSZLÓ ÁLTALÁNOS ISKOLA

2454 Ivánca, Fő u. 61.

OM: 030092

+36 25 255 352

fejerpatakysuli@gmail.com

<http://fejerpatakysuli.sulinet.hu>



HAGYOMÁNYŐRZÉS-A SZÜRET

1

beszámoló

Ivánca, 2019. szeptember 30.

programgazda :Szokoli Attiláné Réti Mária

A mai városi népszokások már sajnos a plázába járás, és a tv nézés minden nap, pedig a régi hagyományok sokkal szórakoztatóbbak, és értékrendjükben is magasztosabbak, mint a mai szokásaink, még akkor is, ha már sok közülük idejétmúlt. A népi hagyományok nem csak a kultúra őrzése miatt fontosak. Ezek az események, szokások, ünnepek abban segítenek, hogy a közösséget összetartsák. Arról már nem is beszélve, hogy a legtöbb igen csak mókás és kellemes időtöltést is biztosít.

Gondoljunk csak bele, hogy mi történne, ha egyik pillanatról a másikra, eltűnnének hagyományaink! Ha gyermekeink már nem tudnák, hogy farsangkor be kell öltözni és fánkot kell sütni, vagy, hogy a lányokat meg kell locsolni húsvétkor, hogy el ne hervadjanak stb. Azt gondolom, ezeket a népszokásokat nagyon fontos már gyerekkorban megtanulnunk, mert ekkor tudjuk igazán értékelni, az életünkbe beépíteni. Ha kialakul egyfajta kötődés a szokással, később még jobban felértékelődik, és szeretettel, megbecsüléssel adjuk majd tovább leszármazottjainknak hagyományainkat.

Célunk, hogy a gyerekek ismerjék meg, örökítsék tovább az őseik által megőrzött kulturális értékeket, szokásokat, fejlődjön ezáltal népi szokáskultúrájuk!

E célokat szem előtt tartva terveztük meg a projekt programjait, melyek megvalósítása tanórán és tanórán kívüli foglalkozásokon zajlott.



DR. FEJÉRPATAKY LÁSZLÓ ÁLTALÁNOS ISKOLA

2454 Ivánca, Fő u. 61.

OM: 030092

+36 25 255 352

fejerpatakysuli@gmail.com

<http://fejerpatakysuli.sulinet.hu>



Mivel az ősz az ősi paraszti életben a termés betakarítását jelentette, ezért a feladatok is e témakört foglalták magukba.

Fejleszthető kompetenciák bemutatása:

- Népünk múltjának megismerése
- Nemzeti azonosságtudat kialakítása
- Énkép, önismeret fejlesztése
- Erkölcsi, esztétikai érzék fejlesztése
- Verbális kifejezőképesség fejlesztése
- Normakövetés
- Szövegértés fejlesztése
- Önálló feladatvégzés gyakorlása
- Hangzó és néma olvasás gyakorlása
- Manuális készség fejlesztése
- Együttműködési készség fejlesztése
- Életvezetési képesség fejlesztése
- Nagy- és finom mozgás koordináció fejlesztése
- Zenei hallás fejlesztése

2

Alkalmazott pedagógiai eljárások:

- Kooperatív technikák alkalmazása
- Drámapedagógiai jártasság
- Népi hagyományok ismerete
- Kézműves tevékenységekben való jártasság
- Projekttervezés, megvalósítás

Az ősz nemcsak az iskolakezdés, hanem a szüret ideje is. Már hagyomány, hogy ilyenkor - gyerekek, pedagógusok - összegyűlünk, és „fesztiválozzunk” a szüret jegyében. Erre a





rendezvényre szeptember végén egy szép napsütéses őszi délutánon került sor az iskola hátsó udvarán, 3 évfolyam részvételével. (1.a, 3.a, 4.a)

3

2019.szeptember 26.

Kézműves foglalkozás: A szüret, a szőlő megjelenítése különböző technikákkal.

1.a



4.a



DR. FEJÉRPATAKY LÁSZLÓ ÁLTALÁNOS ISKOLA

2454 Iváncsa, Fő u. 61.

OM: 030092

+36 25 255 352

fejerpatakysuli@gmail.com
<http://fejerpatakysuli.sulinet.hu>



SZÉCHENYI 2020



MAGYARORSZÁG
KORMÁNYA

Európai Unió
Európai Szociális
Alap



BEFEKTETÉS A JÖVŐBE

DR. FEJÉRPATAKY LÁSZLÓ ÁLTALÁNOS ISKOLA

2454 Iváncsa, Fő u. 61.

OM: 030092

+36 25 255 352

fejerpatakysuli@gmail.com

<http://fejerpatakysuli.sulinet.hu>



5

4.a és 1.a



3.a



DR. FEJÉRPATAKY LÁSZLÓ ÁLTALÁNOS ISKOLA

2454 Iváncsa, Fő u. 61.

OM: 030092

+36 25 255 352

fejerpatakysuli@gmail.com

<http://fejerpatakysuli.sulinet.hu>



6



SZÉCHENYI 2020



MAGYARORSZÁG
KORMÁNYA

Európai Unió
Európai Szociális
Alap



BEFEKTETÉS A JÖVŐBE

DR. FEJÉRPATAKY LÁSZLÓ ÁLTALÁNOS ISKOLA

2454 Ivánca, Fő u. 61.

OM: 030092

+36 25 255 352

fejerpatakysuli@gmail.com

<http://fejerpatakysuli.sulinet.hu>



7

2019.szeptember 27. Kifli sütése kemencében /4.a/

- recept keresése- internet bújás
- összeállítás, dagasztás
- kelesztés
- sütés kemencében
- kifli elfogyasztása





Házi kifli villám gyorsan- A kiválasztott recept

Az egész művelet a hozzávalók kimérésétől, a frissen illatozó kifliig nem tart egy óránál tovább. Dagasztás után a tésztát nem kell keleszteni, csakis megformázni, és rövid ideig pihentetni, aztán már mehet is a sütőbe. Kb. 20 perc múlva pedig már vehetjük is ki a szép pirosra, ropogósra sült kifliket.

8

Hozzávalók 8 kiflihez:

- 35 dkg liszt
- 2,5 dl tej (+ 2 evőkanál a lekenéshez)
- 2,5 dkg élesztő
- 2,5 dkg vaj (olvasztott)
- 1 teáskanál cukor
- 1 teáskanál só

Elkészítés: A tejet langyosítsuk meg, majd a feléhez keverjük hozzá a cukrot, és morzsoljuk bele az élesztőt. Ezután takarjuk le, és pár perc alatt futtassuk fel. A maradék langyos tejet, keverjük össze az olvasztott vajjal, majd öntsük hozzá a felfuttatott élesztőt. A lisztet keverjük össze a sóval, majd szitáljuk hozzá az élesztős-tejhez. Ezután pár perc alatt dagasszuk meg a tésztát. A megdagasztott tésztát ezután osszuk két egyenlő részre, majd pár pillanat alatt gyúrjuk mindegyiket gombóccá. Az egyik tésztagombócot lisztezett felületen nyújtsuk ki egy kisebb kör alakúra, majd vágjuk 4 egyforma részre. Ezután egyesével nyújtsuk olyan vékonyra a tésztacikkeket, amilyenre csak tudjuk. A vékonyra kinyújtott tésztát ezután a szélesebb felénél kezdve, tekerjük fel, majd formázzuk meg a kiflit.

DR. FEJÉRPATAKY LÁSZLÓ ÁLTALÁNOS ISKOLA

2454 Iváncsa, Fő u. 61.

OM: 030092

+36 25 255 352

fejerpatakysuli@gmail.com

<http://fejerpatakysuli.sulinet.hu>



Egy gáztepsit béleljünk ki sütőpapírral, majd egymástól kicsit távolabb, helyezzük rá a megformázott kifliket. Ezután kenjük le alaposan tejjel. Ízlés szerint ekkor még megszórhatjuk nagyobb szemű sóval, esetleg köménymaggal, szezámaggal, mákkal.....Ezután szobahőmérsékleten hagyjuk 30 percet kelni, közben pedig melegítsük be a sütőt. Helyezzük be előmelegített sütőbe, majd 20-25 perc alatt süssük szép pirosra a kifliket. A sütőből kivéve hagyjuk pár percig a tepsiben, majd helyezzük rácsra, és hűtsük ki teljesen.

9



A kifli kívül ropogós, belül finom puha, foszlós.



SZÉCHENYI 2020



MAGYARORSZÁG
KORMÁNYA

Európai Unió
Európai Szociális
Alap



BEFEKTETÉS A JÖVŐBE

DR. FEJÉRPATAKY LÁSZLÓ ÁLTALÁNOS ISKOLA

2454 Iváncsa, Fő u. 61.

OM: 030092

+36 25 255 352

fejerpatakysuli@gmail.com
<http://fejerpatakysuli.sulinet.hu>



10



SZÉCHENYI 2020



MAGYARORSZÁG
KORMÁNYA

Európai Unió
Európai Szociális
Alap



BEFEKTETÉS A JÖVŐBE

DR. FEJÉRPATAKY LÁSZLÓ ÁLTALÁNOS ISKOLA

2454 Iváncsa, Fő u. 61.

OM: 030092

+36 25 255 352

fejerpatakysuli@gmail.com
<http://fejerpatakysuli.sulinet.hu>



11



SZÉCHENYI 2020



MAGYARORSZÁG
KORMÁNYA

Európai Unió
Európai Szociális
Alap



BEFEKTETÉS A JÖVŐBE



Szeptember 30. A SZÜRET

Helyszín: Kemence

- Szőlő szemeztetése
- Szőlő préselése osztályonként (13 óra-1.a, kb.13.30-3. a, kb.14.00-4.a)
- Must fogyasztása
- Feladatlapok megoldása-kooperatív technikák alkalmazása

12

1.a



SZÉCHENYI 2020



MAGYARORSZÁG
KORMÁNYA

Európai Unió
Európai Szociális
Alap



BEFEKTETÉS A JÖVŐBE

DR. FEJÉRPATAKY LÁSZLÓ ÁLTALÁNOS ISKOLA

2454 Iváncsa, Fő u. 61.

OM: 030092

+36 25 255 352

fejerpatakysuli@gmail.com
<http://fejerpatakysuli.sulinet.hu>



13



SZÉCHENYI 2020



MAGYARORSZÁG
KORMÁNYA

Európai Unió
Európai Szociális
Alap



BEFEKTETÉS A JÖVŐBE

DR. FEJÉRPATAKY LÁSZLÓ ÁLTALÁNOS ISKOLA

2454 Iváncsa, Fő u. 61.

OM: 030092

+36 25 255 352

fejerpatakysuli@gmail.com
<http://fejerpatakysuli.sulinet.hu>



14

3.a



SZÉCHENYI 2020

MAGYARORSZÁG KORMÁNYA

Európai Unió
Európai Szociális Alap

BEFEKTETÉS A JÖVŐBE

DR. FEJÉRPATAKY LÁSZLÓ ÁLTALÁNOS ISKOLA

2454 Iváncsa, Fő u. 61.

OM: 030092

+36 25 255 352

fejerpatakysuli@gmail.com
<http://fejerpatakysuli.sulinet.hu>



15



SZÉCHENYI 2020



MAGYARORSZÁG
KORMÁNYA

Európai Unió
Európai Szociális
Alap



BEFEKTETÉS A JÖVŐBE

DR. FEJÉRPATAKY LÁSZLÓ ÁLTALÁNOS ISKOLA

2454 Iváncsa, Fő u. 61.

OM: 030092

+36 25 255 352

fejerpatakysuli@gmail.com
<http://fejerpatakysuli.sulinet.hu>



4.a



16

SZÉCHENYI 2020



MAGYARORSZÁG
KORMÁNYA

Európai Unió
Európai Szociális
Alap



BEFEKTETÉS A JÖVŐBE

DR. FEJÉRPATAKY LÁSZLÓ ÁLTALÁNOS ISKOLA

2454 Iváncsa, Fő u. 61.

OM: 030092

+36 25 255 352

fejerpatakysuli@gmail.com
<http://fejerpatakysuli.sulinet.hu>



SZÉCHENYI 2020



MAGYARORSZÁG
KORMÁNYA

Európai Unió
Európai Szociális
Alap



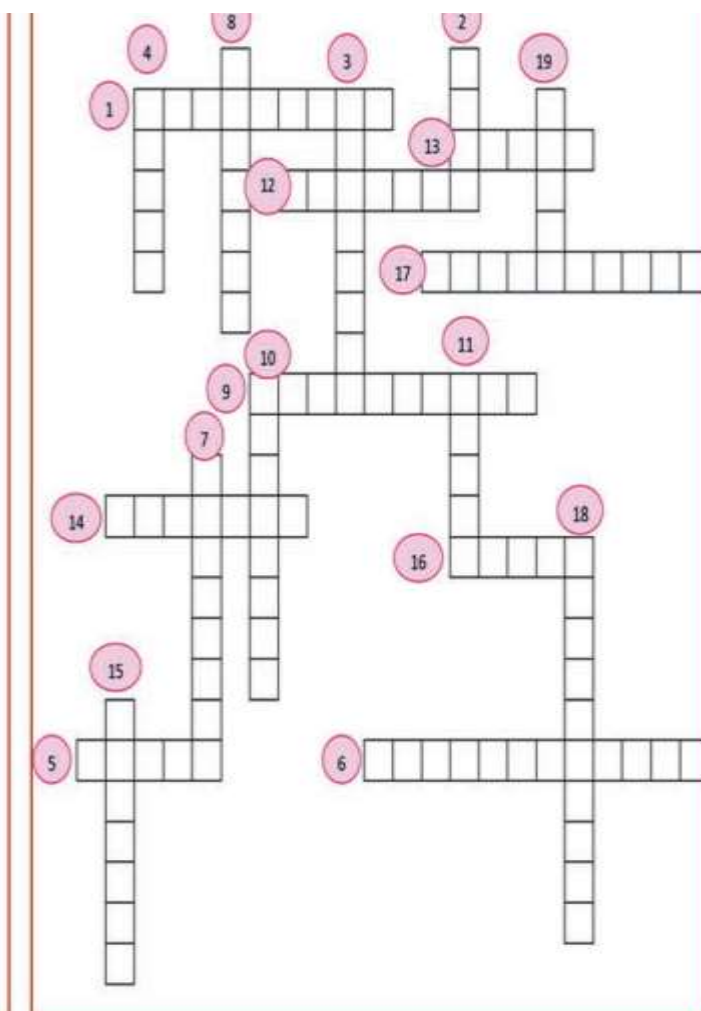
BEFEKTETÉS A JÖVŐBE

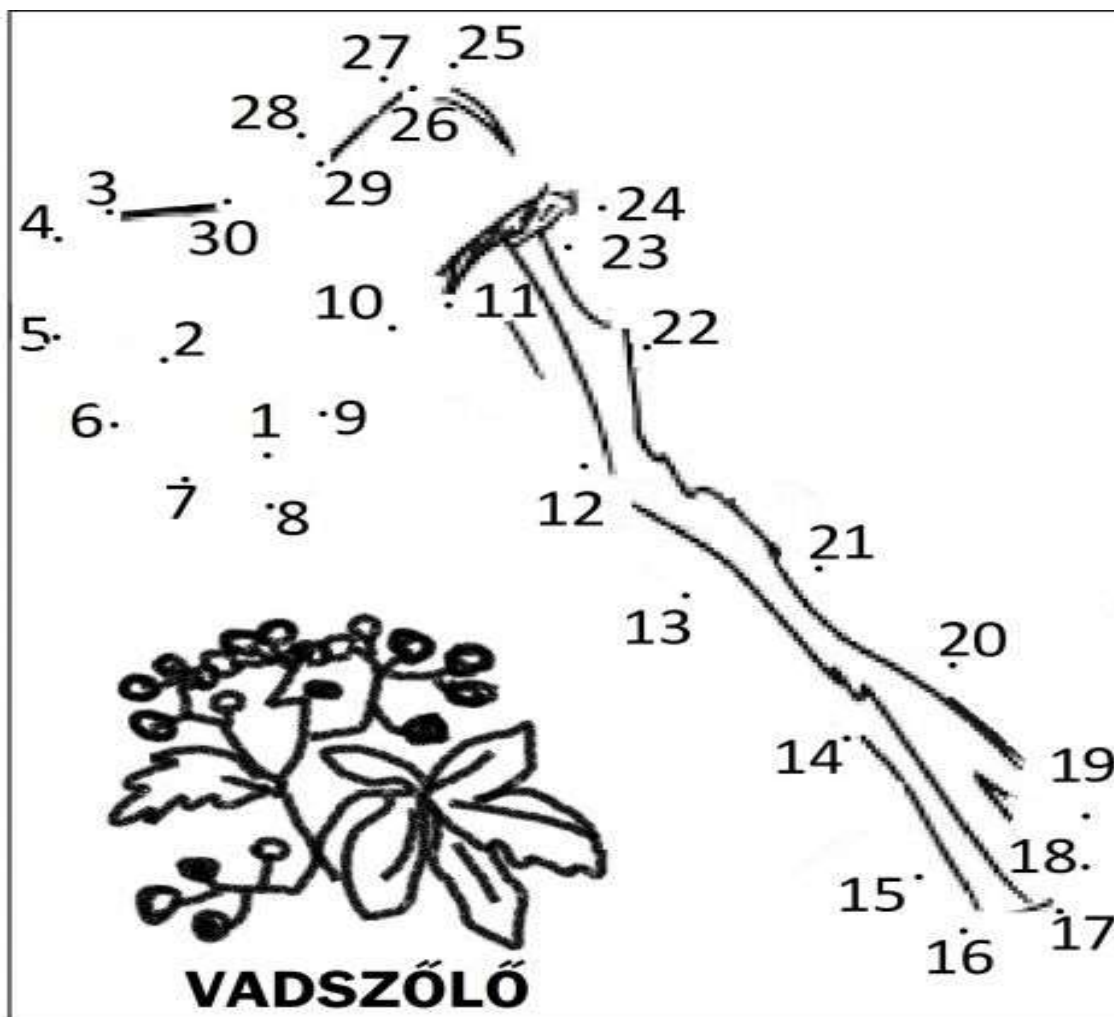


Mesék, versek címei

Írd be a mesék év versek címének hiányzó részét a rejtvény megfelelő sorába:

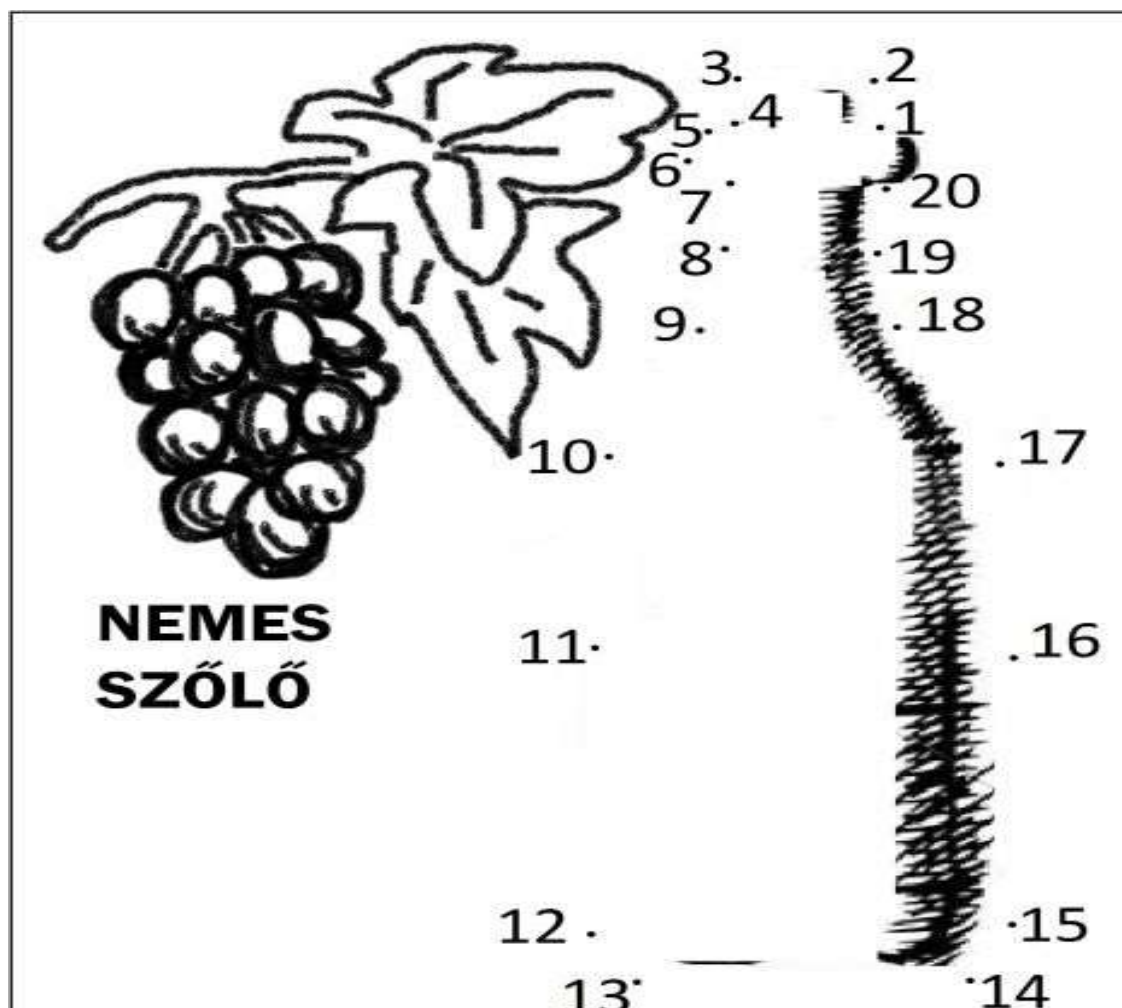
- 1.....és a hét törpe
2. A meg a nyúl
3. A.....gyémánt félkrajcára
4. A.....kismalac
5. Babszem.....
6. A.....juhász
7. Szóló szőlő,.....alma, csengő barack
8. A török és a.....
9. A hét.....
10. 101.....
- 11.....- picini
12. A fa és a
13. Gyuri.....és a gyík
- 14.....és a farkas
15. Az égig érő.....
16. Tündérszép.....és Árgyélus királyfi
17. Aladdin és a.....
18. Az.....bárány
19. A.....medve kuckója





Mi lesz a vadszőlő sorsa, amikor szüretre kerülne a sor?

Kösd össze a pontokat!



Mi lesz a nemes szőlő sorsa,
amikor szüretre kerül a sor?
Kösd össze a pontokat!

DR. FEJÉRPATAKY LÁSZLÓ ÁLTALÁNOS ISKOLA


2454 Iváncsa, Fő u. 61.

OM: 030092

+36 25 255 352

fejerpatakysuli@gmail.com

<http://fejerpatakysuli.sulinet.hu>



21

SZÉCHENYI 2020



MAGYARORSZÁG
KORMÁNYA

Európai Unió
Európai Szociális
Alap



BEFEKTETÉS A JÖVŐBE



Szüreti feladatok



1. Szüreti szólásmondások. Mit jelentenek?

- Hámozva szereti a szőlőt.
- Könnyen terem a jó bor, ha kapa a bikája.
- Ennek a bornak sem kepeltek.
- Ne hagyja ránk az árváját!
- Borral mosdik, kolbással törülközik.

2. Vicces fejek!

Híres magyar szőlő- és bortermelő vidékeket rejtenek a fejek! Melyek azok?



3. Egészítse ki a szürettel kapcsolatos kifejezéseket!

A hiányzó betűket a pontok illetve a számok helyére kell írni. A számmal helyettesített betűket írja a megfelelő helyre, a négyzetekbe!

SZ . R 1 T . 4 D . NY P . 2 TON . 5 US 3 PR . 6

S 7 ÜR . 11 I F . LV . N . L . S SZ 8 L 10 O 9 LÓ

1	2	3	4	5

6	7	8	9	10	11



DR. FEJÉRPATAKY LÁSZLÓ ÁLTALÁNOS ISKOLA

2454 Iváncsa, Fő u. 61.

OM: 030092

+36 25 255 352

fejerpatakysuli@gmail.com

<http://fejerpatakysuli.sulinet.hu>



Minden osztály igazi szőlőpréssel készített mustot. Izgatottan ízleltük, milyen lett a nehéz munkával préselt friss szőlőlé. Mindenkinek nagyon ízlett. A munka közben nemcsak feladatokat oldottunk meg, hanem közös énekléssel mulattuk az időt, melyet a gitár húrjai tettek hangulatosabbá.



A gyerekeknek nagy élmény volt ez a nap is, ezt jelzi, hogy sok-sok kicsi torokból zengett boldogan, hogy „Ettem szőlőt most érik.....”

....így tartottunk az iskolában szüreti mulatságot mindannyiunk nagy örömeire. Nagyon sok szőlő gyűlt össze, abból finom, édes mustot készítettünk, amit minden gyerek megkóstolhatott. Az időjárás is kedvezett számunkra, így a mustkészítés mellett különféle módon szórakozhattak még a gyerekek.

A hagyományőrzés folytatódhat a szombati szüreti felvonuláson, ahol az iskolás korú fiúk és lányok oszlopos tagjai a mulatozó, táncoló csapatnak.

SZÉCHENYI 2020



MAGYARORSZÁG
KORMÁNYA

Európai Unió
Európai Szociális
Alap



BEFEKTETÉS A JÖVŐBE